



SVb

Seguridad pa Aruba su comunidad



VOORSTELLEN TER SANERING VAN HET ZIEKTEFONDS

Eagle, oktober 2015

SVb - Seguridad pa Aruba su comunidad



Inhoud

1. Inleiding
 2. Problemen van het Ziektefonds
 3. Achtergrond van de problemen
 4. Voorstellen op de problemen en het doel hiervan
 5. Kwijtschelden van onderlinge schulden en vorderingen fondsen
 6. Basisscenario en scenario's hervorming
 7. Overhevelen van middelen
 8. Aanbevelingen
 9. Conclusies
 10. EINDE
- ANNEX TABELLEN



1

SVb - Seguridad pa Aruba su comunidad



Inleiding

- In de sociale dialoog van 2013 presenteerde de SVb de noodzaak van een hervorming van het Ziektefonds getiteld: “Een schuldvrije ziekteverzekering”.
- Tegenwoordig is de situatie van het fonds onveranderd gebleven daar er in 2013 niet aan toe is gekomen om de situatie van het ziektefonds aan te pakken. De huidige situatie van het fonds behoeft daardoor de nodige aandacht.
- Uit dit oogpunt wordt in het navolgende ingegaan op de historie van het fonds die geleid heeft tot de problemen en de mogelijke oplossingen hiervoor.

2



Problemen van het Ziektefonds

3



Problemen van het Ziektefonds

1. Negatieve eigenvermogen
2. Schuld aan werkgevers (nog te betalen ziekengelden)
3. Negatieve resultaten van het Ziektefonds

Hierna volgt een overzicht van de balans en exploitatierekening voor het Ziektefonds voor 2013-2014.

4

SVb - Seguridad pa Aruba su comunidad



Balans Ziektefonds 2013-2014

BALANS ZIEKTEFONDS

	per 31 december	
	2013	2014
ACTIVA		
Vlottende activa		
Te vorderen premies	4,193,752	3,239,266
Rekening courant Ongevallenfonds	1,574,477	1,148,182
Rekening courant Ouderdomsfonds	9,060	9,060
Rekening courant Schommelfonds AOV/AWW	17,532,312	17,532,312
Rekening courant Schommelfonds ZV/OV	10,415,918	10,415,918
Rekening courant Weduwen en wezenfonds	5,750	1,860
Liquide middelen	647,620	2,711,099
Totaal activa	34,378,889	35,057,697
PASSIVA		
Eigen vermogen		
Eigen vermogen	(96,548,889)	(100,024,470)
Toevoeging/ onttrekking aan het eigen vermogen	(3,475,581)	(7,022,059)
Totaal eigen vermogen	(100,024,470)	(107,046,529)
Kortlopende schulden		
Rekening courant Cessantiafonds	4,072,902	4,697,988
Rekening courant SVb	114,654,535	120,300,040
Nog te betalen ziekengelden	14,141,428	16,627,532
Nog te verrekenen premies	1,513,068	471,724
Nog te betalen sociale premies	21,424	6,942
Overige kortlopende schulden	-	-
	134,403,359	142,104,226
Totaal passiva	34,378,889	35,057,697

Onderlinge vorderingen
29,1 MLN *

*Netto: 95.9 MLN

Negatief S° Resultaat *

Negatieve S° Eigen vermogen

Onderlinge schulden
125 MLN*

Schuld aan Werkgevers

5

SVb - Seguridad pa Aruba su comunidad



Exploitatierkening Ziektfonds 2013-2014

EXPLOITATIEREKENING ZIEKTEFONDS

	Referentie	1 januari - 31 december	
		2014	2013
		Afl.	Afl.
Premieopbrengsten	5.8	23,728,324	25,810,488
Ziekteuitkeringen		(19,468,589)	(19,975,739)
		<u>4,259,736</u>	<u>5,834,749</u>
Algemene beheerskosten	5.9	(9,276,253)	(8,355,656)
Exploitatieresultaat voor interestbaten en -lasten		(5,016,517)	(2,520,906)
Interestbaten	5.10	42,576	8,023
Interestlasten	5.10	(4,939,944)	(4,828,410)
		<u>(4,897,368)</u>	<u>(4,820,387)</u>
Exploitatieresultaat		<u>(9,913,886)</u>	<u>(7,341,294)</u>
Ten laste van het Schommelfonds ZV / OV		(2,891,826)	(3,865,713)
Ten laste van het eigen vermogen*		<u>(7,022,059)</u>	<u>(3,475,581)</u>
		<u>(9,913,886)</u>	<u>(7,341,294)</u>

Negatief Exploitatie Resultaat

± 5% interestkosten drukt telkens meer op het resultaat

Tekort ZV-fonds wordt aangevuld met surplus OV-fonds via het schommelfonds

Resterende negatieve resultaat naar balans t.i.v. Eigen vermogen

6

SVb - Seguridad pa Aruba su comunidad



Voorziening verplichting SVb, 2011

Voorzieningen

Algemeen

De specificatie van de voorzieningen is als volgt:

(in Arubaanse florins)	31-12-2011	31-12-2010
Voorziening verplichting Sociale Verzekeringsbank	91.677.844	88.352.544
Voorziening borgstelling jegens Interbank inz lening CSS	3.000.000	3.000.000
Totaal	<u>94.677.844</u>	<u>91.352.544</u>

Voorziening verplichting Sociale Verzekeringsbank

Gezien de verplichtingen van SVb gegarandeerd worden door het Land Aruba wordt een voorziening getroffen voor het geaccumuleerd tekort van het ZV-fonds. Blijkens de jaarrekening over het jaar 2011 van de SVb bedragen de geaccumuleerde exploitatietekorten per 31 december 2011 van het ZV-fonds Afl. 91.677.844. Voor dit geaccumuleerde tekort is een voorziening getroffen.

Bron: Jaarverslag Land Aruba 2011, p 91

Het Negatieve Eigen vermogen van het Ziektfonds wordt gepresenteerd in het jaarverslag Land Aruba onder de voorzieningen.

7

SVb - Seguridad pa Aruba su comunidad



Achtergrond van de problemen

8

SVb - Seguridad pa Aruba su comunidad



Achtergrond problemen

1. In de periode vóór de introductie van de AZV, kampte het fonds al met tekorten.
2. Om de tekorten te dekken werden middelen geleend van andere fondsen die wel surplus hadden → **Ontstaan van de onderlinge schulden (en vorderingen).**
3. Hiervoor wordt $\pm 5\%$ interestkosten in rekening gebracht wat (extra) op de jaarlijkse resultaten van het fonds drukt → **Totale exploitatieresultaat daalt.**
4. De premie werd toen aangepast van 7% naar 8%. Dit was niet toereikend om de kosten te dekken met als gevolg dat het fonds nog tekorten leed → **Negatieve eigen vermogen stijgt.**

9

SVb - Seguridad pa Aruba su comunidad



Achtergrond problemen

5. Met de introductie van de AZV in 2001 werden de medische kosten overgenomen door de AZV. De premie werd hierdoor aangepast van 8% naar 4%. Dit resulteerde in positieve operationele resultaten voor de periode 2002-2005.
6. De overheid besloot hierdoor om over de periode 2004-2005 een totaal van 19 MLN over te hevelen naar de AZV → **daling in de inkomsten.**
7. In 2006 werd de premie aangepast van 4% naar 2.65% als compensatie aan de werkgevers door de stijging van de AZV premie → **verdere daling van de inkomsten.**
8. De wetswijziging van 2007 ten gunste van de verzekerden werd vooruitlopend toegepast → **stijging van de kosten.**

10

SVb - Seguridad pa Aruba su comunidad



Achtergrond problemen

- Vanaf 2006 zijn de premie-inkomsten niet toereikend om de kosten te dekken met als gevolg een negatief resultaat dat steeds drukt op het al hoge negatieve eigenvermogen.
- Doordat de kosten niet gedekt kunnen worden met de premie-inkomsten stijgt de schuld aan de werkgevers.

11

SVb - Seguridad pa Aruba su comunidad



Achtergrond problemen

Wat is er ondertussen al gedaan?

De laatste jaren :

- Verbetering van de inning van premies van het fonds door het actiever toepassen van de dwangmiddelen waarover de SVb beschikt.
- Hierdoor is de effectiviteit van inning op $\pm 93\%$ gedurende het 1^{ste} jaar tot 97% aan het einde van het 3^{de} jaar.

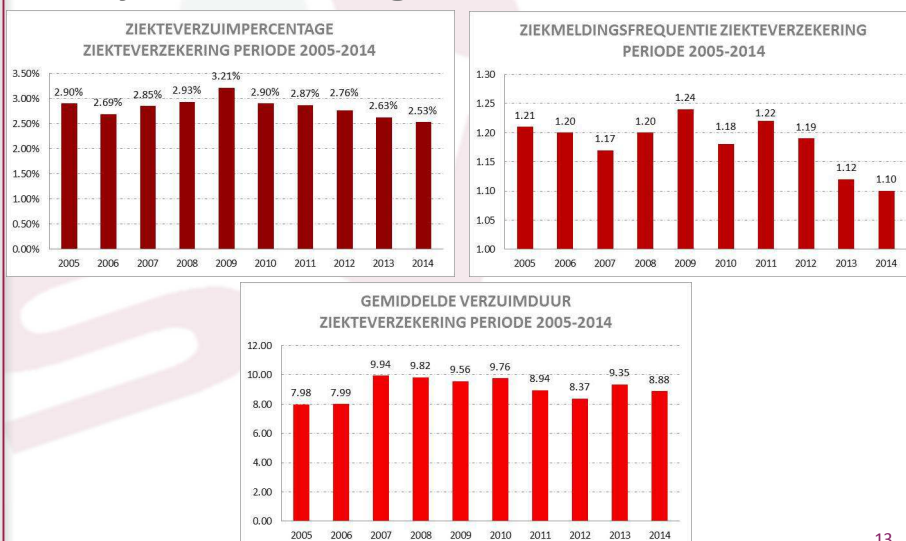
12

SVb - Seguridad pa Aruba su comunidad



Achtergrond problemen

Wat zijn de ontwikkelingen in de verzuimindicatoren?



13

SVb - Seguridad pa Aruba su comunidad



Voorstellen op de problemen en het doel hiervan

14

SVb - Seguridad pa Aruba su comunidad



Voorstellen op de problemen

- In het navolgende worden de volgende voorstellen als oplossing op de problemen gepresenteerd:
- Oplossing voor probleem 1 van negatieve eigenvermogen → kwijtschelden van de onderlinge schulden en vorderingen.
- Voor de oplossing van probleem 2 en 3 van schulden aan werkgevers en negatieve resultaten → worden diverse scenario's en combinatie scenario's gepresenteerd als mogelijke opties (zie hierna).

15

SVb - Seguridad pa Aruba su comunidad



Met als doel

- Het saneren van het Ziektefonds en om samen met het Ongevallenfonds een gezond fonds te behouden met nagenoeg geen risico voor de overheidskas.

16

SVb - Seguridad pa Aruba su comunidad



Kwijtschelden van onderlinge schulden en vordering fondsen

17

SVb - Seguridad pa Aruba su comunidad



Negatieve Eigen vermogen

Als oplossingen voor het negatieve Eigen vermogen wordt voorgesteld:

- De rekening-courantverhoudingen te elimineren door kwijtschelding van de onderlinge schulden en vorderingen.
- Het navolgende balans heeft een overzicht van het effect dat deze kwijtschelding met zich meebrengt.

18

SVB - Seguridad pa Aruba su comunidad



Kwijtschelden van onderlinge S & V

BALANS ZIEKTEFONDS

ACTIVA	per 31 december		2014
	2013	2014	Na kwijtschelding
Viottende activa			
Te vorderen premies	4,193,752	3,239,266	3,239,266
Rekening courant Ongevallenfonds	1,574,477	1,148,182	-
Rekening courant Ouderdomsfonds	9,060	9,060	-
Rekening courant Schommelfonds AOV/AWW	17,532,312	17,532,312	-
Rekening courant Schommelfonds ZV/OV	10,415,918	10,415,918	-
Rekening courant Weduwen en wezenfonds	5,750	1,860	-
Liquide middelen	647,620	2,711,099	2,711,099
Totaal activa	34,378,889	35,057,697	5,950,365
PASSIVA			
Eigen vermogen			
Eigen vermogen	(96,548,889)	(100,024,470)	(4,133,774)
Toevoeging/ onttrekking aan het eigen vermogen	(3,475,581)	(7,022,059)	(7,022,059)
Totaal eigen vermogen	(100,024,470)	(107,046,529)	(12,323,378)
Kortlopende schulden			
Rekening courant Cessantiafonds	4,072,902	4,697,988	- *
Rekening courant SVB	114,654,535	120,300,040	1,167,545
Nog te betalen ziekengelden	14,141,428	16,627,532	16,627,532
Nog te verrekenen premies	1,513,068	471,724	471,724
Nog te betalen sociale premies	21,424	6,942	6,942
Overige kortlopende schulden	-	-	-
	134,403,359	142,104,226	18,273,743
Totaal passiva	34,378,889	35,057,697	5,950,365

Alle onderlinge vorderingen en schulden* zijn kwijtscholden

Negatieve Eigen vermogen daalt

Met uitzondering van de schuld van het ZV-fonds aan het SVB fonds i.v.m. APFA

19

SVB - Seguridad pa Aruba su comunidad



Situatie fonds na kwijtschelding

Is het ziektefonds na kwijtschelding gezond?

- Om dit te kunnen beoordelen stelt de SVb voor om het Ziektefonds samen met het Ongevallenfonds te nemen.
- Dit betekent dat beide fondsen genoeg inkomsten moeten genereren om zowel de kosten van beide fondsen te dekken als om aan de schulden aan derden te kunnen voldoen, voor de komende 5 jaren.

In het navolgende worden de mogelijke scenario's voor hervorming gepresenteerd met als doel een geschikte optie te vinden voor het voornoemde probleem.

20

SVb - Seguridad pa Aruba su comunidad



Basisscenario en scenario's hervorming

21

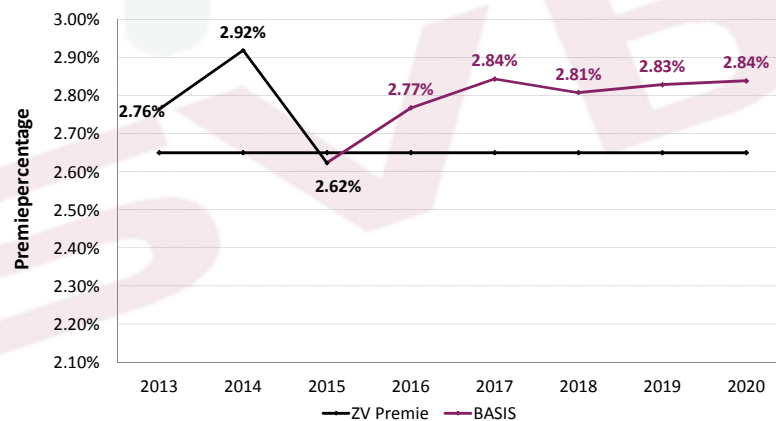
SVb - Seguridad pa Aruba su comunidad



Basisscenario, 2015-2020

- Premie: 2.65%
- Premieloongrens: AWG 54.600,-

Benodigde premie ZV, 2013-2020



22

SVb - Seguridad pa Aruba su comunidad



Balans Basisscenario, 2015-2020

BALANS ZIEKTEFONDS BIJ ONGEWIJZIGD BELEID

	2014	2015	2016	2017	2018	2019	2020
ACTIVA							
Vlottende activa							
Te vorderen premies	3.2	3.3	3.5	3.8	4.1	4.5	5.0
Rekening courant Ongevallenfonds	-	-	-	-	-	-	-
Rekening courant Ouderdomsfonds	-	-	-	-	-	-	-
Rekening courant Schommelfonds AOV/AWW	-	-	-	-	-	-	-
Rekening courant Schommelfonds ZV/OV	-	-	-	-	-	-	-
Rekening courant Weduwen en wezenfonds	-	-	-	-	-	-	-
Liquide middelen	2.7	0.7	0.7	0.7	0.7	0.8	0.8
Totaal activa	6.0	4.0	4.2	4.5	4.9	5.3	5.8
PASSIVA							
Eigen vermogen							
Eigen vermogen	(4.1)	(12.3)	(11.6)	(12.0)	(12.9)	(13.9)	(14.9)
Toevoeging/ onttrekking aan het eigen vermogen	(7.0)	0.7	(0.4)	(1.0)	(0.9)	(1.1)	(1.2)
Totaal eigen vermogen	(12.3)	(11.6)	(12.0)	(12.9)	(13.9)	(14.9)	(16.1)
Kortlopende schulden							
Rekening courant Cessantiafondsen	-	-	-	-	-	-	-
Rekening courant SVb	1.2	0.7	0.4	-	-	-	-
Nog te betalen ziekengelden	16.6	14.9	15.8	17.4	18.7	20.2	21.9
Nog te verrekenen premies	0.5	-	-	-	-	-	-
Nog te betalen sociale premies	0.0	-	-	-	-	-	-
Overige kortlopende schulden	-	-	-	-	-	-	-
Totaal passiva	18.3	15.6	16.2	17.4	18.7	20.2	21.9
Totaal passiva	6.0	4.0	4.2	4.5	4.9	5.3	5.8

Bij ongewijzigd beleid neemt de schuld aan de werkgevers toe tot 21.9 MLN Eind 2020.

23

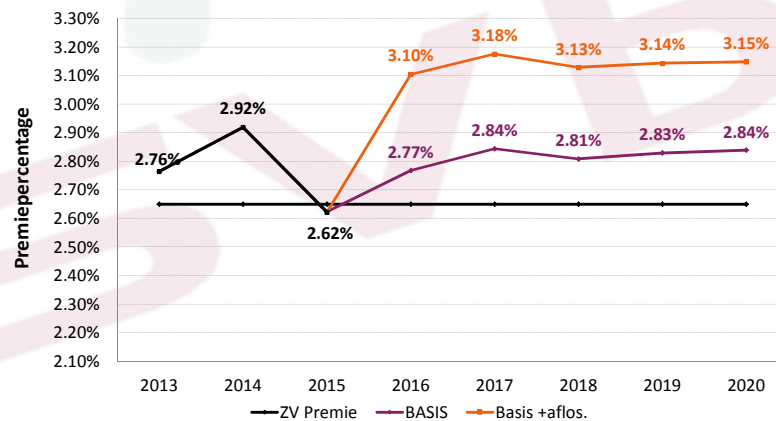
SVb - Seguridad pa Aruba su comunidad



Basisscenario + aflossing, 2015-2020

- Premie: 2.65%
- Premieloongrens: AWG 54.600,-

Benodigde premie ZV, 2013-2020



24

SVb - Seguridad pa Aruba su comunidad



Balans Basisscenario + aflossing, 2015-2020

BALANS ZIEKTEFONDS BIJ VERHOGEN PREMIE CONFORM BENODIGDE PREMIE

	2014	2015	2016	2017	2018	2019	2020
ACTIVA							
Vlottende activa							
Te vorderen premies	3.2	3.3	3.7	4.3	4.8	5.3	5.9
Rekening courant Ongevallenfonds	-	-	-	-	-	-	-
Rekening courant Ouderdomsfonds	-	-	-	-	-	-	-
Rekening courant Schommelfonds AOV/AWW	-	-	-	-	-	-	-
Rekening courant Schommelfonds ZV/OV	-	-	-	-	-	-	-
Rekening courant Weduwen en wezenfonds	-	-	-	-	-	-	-
Liquide middelen	2.7	0.7	0.7	0.7	0.7	0.8	0.9
Totaal activa	6.0	4.0	4.5	5.0	5.5	6.1	6.7
PASSIVA							
Eigen vermogen							
Eigen vermogen	(4.1)	(12.3)	(11.8)	(8.0)	(4.1)	(0.5)	3.1
Toevoeging/ onttrekking aan het eigen vermogen	(7.0)	0.5	3.8	3.9	3.6	3.6	3.6
Totaal eigen vermogen	(12.3)	(11.8)	(8.0)	(4.1)	(0.5)	3.1	6.7
Kortlopende schulden							
Rekening courant Cessantiafonds	-	-	-	-	-	-	-
Rekening courant SVb	1.2	0.7	0.4	-	-	-	-
Nog te betalen ziekengelden	16.6	15.1	12.1	9.0	6.0	3.0	-
Nog te verrekenen premies	0.5	-	-	-	-	-	-
Nog te betalen sociale premies	0.0	-	-	-	-	-	-
Overige kortlopende schulden	-	-	-	-	-	-	-
Totaal passiva	18.3	15.8	12.5	9.0	6.0	3.0	-
	6.0	4.0	4.5	5.0	5.5	6.1	6.7

Onder dit Scenario wordt de schuld aan de werkgevers 0 eind 2020.

25

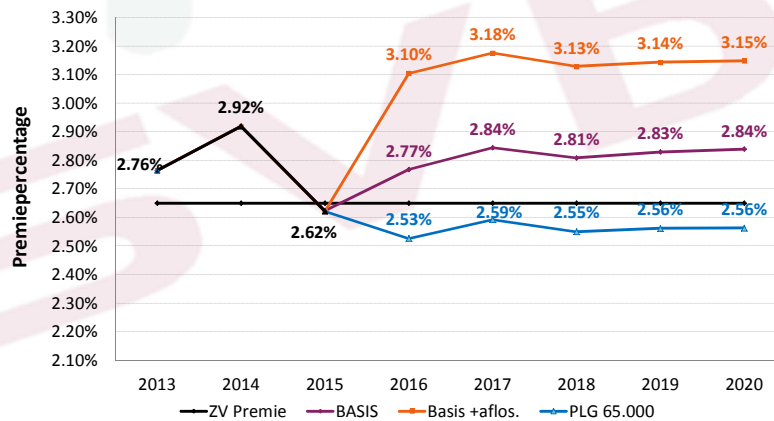
SVb - Seguridad pa Aruba su comunidad



PLG 65.000, 2015-2020

- Premie: 2.65%
- Premieloongrens: AWG 65.000,-

Benodigde premie ZV, 2013-2020



26

SVb - Seguridad pa Aruba su comunidad



Balans PLG 65.000, 2015-2020

BALANS ZIEKTEFONDS BIJ PREMIELOONGRENS 65.000 EN PREMIE 2,65%

	2014	2015	2016	2017	2018	2019	2020
ACTIVA							
Vlottende activa							
Te vorderen premies	3.2	3.3	3.7	4.1	4.6	5.1	5.7
Rekening courant Ongevallenfonds	-	-	-	-	-	-	-
Rekening courant Ouderdomsfonds	-	-	-	-	-	-	-
Rekening courant Schommelfonds AOV/AWW	-	-	-	-	-	-	-
Rekening courant Schommelfonds ZV/OV	-	-	-	-	-	-	-
Rekening courant Weduwen en wezenfonds	-	-	-	-	-	-	-
Liquide middelen	2.7	0.7	0.7	0.7	0.7	0.8	0.8
Totaal activa	6.0	4.0	4.4	4.8	5.4	5.9	6.5
PASSIVA							
Eigen vermogen							
Eigen vermogen	(4.1)	(12.3)	(11.6)	(9.5)	(7.9)	(6.2)	(4.5)
Toevoeging/ onttrekking aan het eigen vermogen	(7.0)	0.7	2.1	1.6	1.7	1.6	1.7
Totaal eigen vermogen	(12.3)	(11.6)	(9.5)	(7.9)	(6.2)	(4.5)	(2.9)
Kortlopende schulden							
Rekening courant Cessantiefonds	-	-	-	-	-	-	-
Rekening courant SVb	1.2	0.7	0.4	-	-	-	-
Nog te betalen ziekengelden	16.6	14.9	13.5	12.7	11.6	10.4	9.3
Nog te verrekenen premies	0.5	-	-	-	-	-	-
Nog te betalen sociale premies	0.0	-	-	-	-	-	-
Overige kortlopende schulden	-	-	-	-	-	-	-
Totaal passiva	18.3	15.6	13.9	12.7	11.6	10.4	9.3
	6.0	4.0	4.4	4.8	5.4	5.9	6.5

Onder dit Scenario wordt de schuld aan de werkgevers 9.3 MLN eind 2020.

27

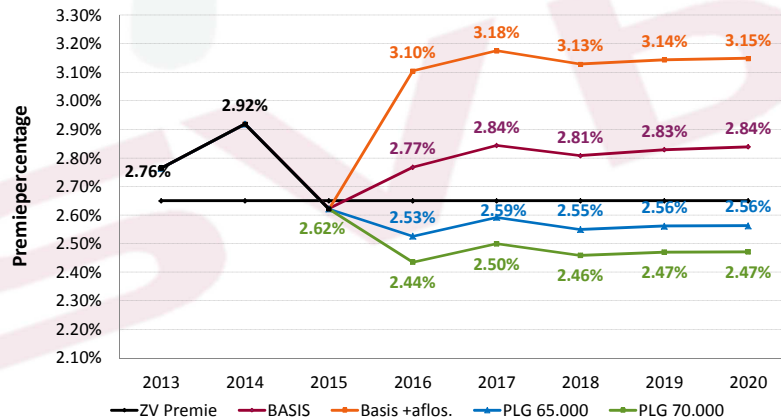
SVb - Seguridad pa Aruba su comunidad



PLG 70.000, 2015-2020

- Premie: 2.65%
- Premieloongrens: AWG 70.000,-

Benodigde premie ZV, 2013-2020



28

SVb - Seguridad pa Aruba su comunidad



Balans PLG 70.000, 2015-2020

BALANS ZIEKTEFONDS BIJ PREMIELOONGRENS 70.000 EN PREMIE 2,65%

	2014	2015	2016	2017	2018	2019	2020
ACTIVA							
Viottende activa							
Te vorderen premies	3.2	3.3	3.7	4.3	4.8	5.4	5.9
Rekening courant Ongevallenfonds	-	-	-	-	-	-	-
Rekening courant Ouderdomsfonds	-	-	-	-	-	-	-
Rekening courant Schommelfonds AOV/AWW	-	-	-	-	-	-	-
Rekening courant Schommelfonds ZV/OV	-	-	-	-	-	-	-
Rekening courant Weduwen en wezenfonds	-	-	-	-	-	-	-
Liquide middelen	2.7	0.7	0.7	0.7	0.7	0.8	0.8
Totaal activa	6.0	4.0	4.0	4.5	5.0	5.5	6.1
PASSIVA							
Eigen vermogen							
Eigen vermogen	(4.1)	(12.3)	(11.6)	(8.4)	(5.8)	(3.0)	(0.2)
Toevoeging/ onttrekking aan het eigen vermogen	(7.0)	0.7	3.2	2.6	2.8	2.7	2.8
Totaal eigen vermogen	(12.3)	(11.6)	(8.4)	(5.8)	(3.0)	(0.2)	2.5
Kortlopende schulden							
Rekening courant Cessantiafonds	-	-	-	-	-	-	-
Rekening courant SVb	1.2	0.7	0.4	-	-	-	-
Nog te betalen ziekengelden	16.6	14.9	12.5	10.8	8.5	6.4	4.2
Nog te verrekenen premies	0.5	-	-	-	-	-	-
Nog te betalen sociale premies	0.0	-	-	-	-	-	-
Overige kortlopende schulden	-	-	-	-	-	-	-
Totaal passiva	18.3	15.6	12.9	10.8	8.5	6.4	4.2
	6.0	4.0	4.5	5.0	5.5	6.1	6.7

Onder dit Scenario wordt de schuld aan de werkgevers 4.2 MLN eind 2020.

29

SVb - Seguridad pa Aruba su comunidad



Scenario's hervorming en reservevorming

- De prognoses wijzen aan dat bij een verhoging van de premieloongrens naar AWG 75.000,- de schuld volledig wordt geëlimineerd en dat het fonds een reserve begint te vormen.

30

SVb - Seguridad pa Aruba su comunidad



Overhevelen van middelen

31

SVb - Seguridad pa Aruba su comunidad



Mogelijkheid fonds helpt fonds

- Een andere mogelijkheid is om middelen over te hevelen van het Cessantiefonds naar het Ziektefonds.
- Het Cessantiefonds is een werknemersfonds dat over het algemeen gezond is.
- Hierna volgt een overzicht van de balans voor het Cessantiefonds voor 2013-2014.

32

SVb - Seguridad pa Aruba su comunidad



Balans Cessantiefonds, 2013-2014

BALANS CESSANTIEFONDS NA KWIJTSCHELDING SCHULDEN

	2013	2014	2014 na kwijtschelding
ACTIVA			
Financiële vaste activa	14,911,728	18,494,389	18,494,389
Effecten	14,911,728	18,494,389	18,494,389
Vlottende activa			
Effecten	180,594	256,817	256,817
Te voldoen cessantiabijdragen	386,131	328,564	328,564
Overige vorderingen	101,681	692,968	692,968
Rekening courant Ziektefonds	4,072,902	4,697,988	*
rekening courant Administratie	3,873,741	4,024,009	4,024,009
Liquide middelen	2,638,637	355,966	355,966
	11,253,687	10,356,312	5,658,324
Totaal activa	26,165,415	28,850,701	24,152,713
PASSIVA			
Eigen vermogen			
Overige reserves	23,401,105	25,693,615	20,995,624
Resultaat boekjaar	2,292,507	2,782,610	2,782,610
Totaal eigenvermogen	25,693,612	28,476,222	23,778,234
Kortlopende schulden			
Te betalen cessantiabijdrage	380,291	173,976	173,976
Rekening courant Ongevallenverzekering		1,343	1,343
Overige kortlopende schulden	91,511	199,160	199,160
	471,802	374,479	374,479
Totaal pasiva	26,165,414	28,850,701	24,152,713

Na kwijtschelding daalt het eigen vermogen met 4,7MLN*

33

SVb - Seguridad pa Aruba su comunidad



Overhevelen van middelen Cessantiafonds

- Door het overhevelen van middelen van het Cessantiafonds naar het Ziektefonds kan het Ziektefonds zijn achterstallige ziekingelden betalen.
- Om een beslissing hierover te kunnen nemen wordt in het navolgende een prognose over de liquiditeit van het Cessantiafonds verschaft.

34

SVb - Seguridad pa Aruba su comunidad



Liquiditeitsprognose Cessantiafonds, 2015-2020

Liquiditeitsprognose Cessantiafonds						
	2015	2016	2017	2018	2019	2020
Ontvangsten Cessantia fonds	(1.12)	(1.13)	(1.14)	(1.15)	(1.16)	(1.17)
Overige Ontvangsten	(1.58)	(1.58)	(6.81)	(1.45)	(1.22)	(1.22)
Totaal Ontvangsten	(2.71)	(2.71)	(7.96)	(2.60)	(2.37)	(2.38)
Uitgaven Cessantia fonds	0.79	0.79	0.79	0.79	0.79	0.79
Overige Uitgaven	-	-	-	-	-	-
Uitgaven administratiekosten	0.33	0.34	0.34	0.35	0.36	0.36
Totaal uitgaven	1.12	1.13	1.13	1.14	1.15	1.15
Saldo liquiditeit begin van de maand	0.36	1.94	3.53	10.36	11.82	13.04
Mutatie	1.59	1.59	6.83	1.46	1.23	1.23
Saldo liquiditeit na payroll	1.94	3.53	10.36	11.82	13.04	14.27

Bron: SVb Aruba (Prognose)

- Volgens de prognose stijgt de liquiditeit van 0,36 MLN in 2015 naar 14,27 MLN eind 2020.
- De prognose geeft dus aan dat het Cessantiafonds over voldoende liquide middelen beschikt om middelen over te hevelen naar het Ziektefonds.

35

SVb - Seguridad pa Aruba su comunidad



Aanbevelingen

36

SVb - Seguridad pa Aruba su comunidad



Aanbevelingen

Twee scenario's die het gewenste resultaat weergeven zijn om de:

1. Premieloongrens verhogen naar AWG 65.000,- (en premie 2.65%) in combinatie met een overheveling van maximaal AWG 8 MLN van het Cessantiefonds naar het Ziektefonds tot en met 2020. Er blijft dan een schuld over van AWG 1,3 MLN.
2. Premieloongrens verhogen naar AWG 70.000,- (en premie 2.65%) in combinatie met een overheveling van maximaal AWG 6.0 MLN van het Cessantiefonds naar het Ziektefonds tot en met 2020.

37

SVb - Seguridad pa Aruba su comunidad



Conclusies

38

SVb - Seguridad pa Aruba su comunidad



Conclusies

Saneren van de financiële positie van het Ziektefonds kan worden bewerkstelligd in 3 stappen door:

1. Kwijtschelding van onderlinge schulden.
2. Aanpassing van de premieloongrens (2 haalbare opties).
3. Overheveling van middelen uit het Cessantiafonds naar het Ziektefonds (maximaal 8 MLN).

39

SVb - Seguridad pa Aruba su comunidad



Bedankt voor uw aandacht



SOCIALE VERZEKERINGSBANK
SOCIAL INSURANCE BANK OF ARUBA
Caya punta brabo 19, Eagle
Tel: (297) 527-2700 Fax: (297) 587-5532
email: info@svbaruba.org
website: www.svbaruba.org

SVb - Seguridad pa Aruba su comunidad