



# Veiligstellen van het AOV Fonds



**UN BIEHES SIGURA,  
UN BIEHES TRANKIL**



# Opbouw presentatie

1. Inleiding
2. De huidige situatie van de AOV
3. De AOV in hoofdlijnen
4. Vergrijzing
5. De AOV bij ongewijzigd beleid
6. Beleidsopties bij hervormingen
7. Aandachtspunt: gekorte AOV-uitkeringen
8. Observaties
9. Einde



# 1. Inleiding



# Inleiding

## Toelichting op de wet AOV van 1960:

- *Ouderen zijn grotendeels afhankelijk van (financiële) steun van hun familie of van de overheid in de vorm van onderstand. Het betreft niet een aantal individuele gevallen, het is een sociaal fenomeen, een sociaal gebrek. Zonder overheidsinterventie zal dit gebrek onopgelost blijven. Hierdoor heeft de overheid niet alleen het recht maar ook de plicht om maatregelen te treffen om dit sociaal gebrek zo veel mogelijk te verminderen. Dit ten behoeve van zowel het persoonlijk als het algemeen belang.*



## Hoofddoel van de AOV:

Het vermijden en voorkomen van armoede onder de oudere mensen in bevolking.

## Het belang van de AOV voor de ouderen van dagen

*Resultaat enquête SVb in 2009:*

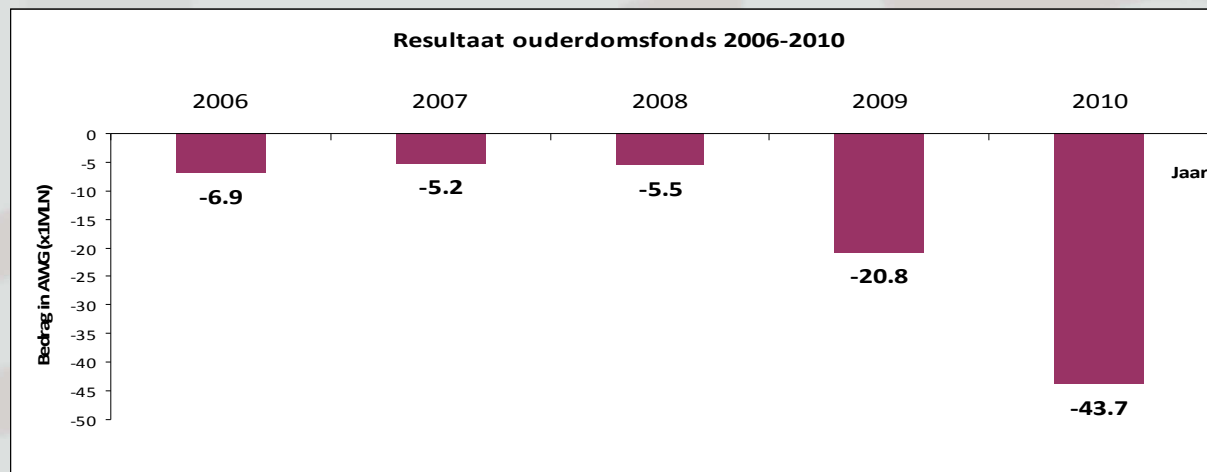
<b>Additionele bronnen van inkomsten van de AOV-ers</b>	
Bedrijfspensioenen	12.8 %
Salaris	8.2 %
Pensioen buitenland	0.9 %
Inkomen eigendommen	0.7 %
Andere vorm van inkomsten	0.6 %
Combinatie van inkomsten	1.7 %
<b>Totaal</b>	<b>24.9 %</b>



## 2. De huidige situatie van de AOV



- De betaalbaarheid van de AOV in de toekomst.
- Voor meer dan 80% van de ouderen op Aruba is de AOV hun enige bron van inkomsten.
- Premies zijn niet voldoende om de lasten te dekken.



- Bij ongewijzigd beleid zullen de opgebouwde reserves ad. 161.7 miljoen per 31 mei 2010, in 2013 zijn uitgeput.
- **Doel: VEILIGSTELLEN VAN DE AOV, om zodoende een systeem te ontwikkelen dat financierbaar en sociaal acceptabel is.**



### **3. De AOV in hoofdlijnen**





- De opbouw van de AOV:
  - verzekerd tussen de 15e en 60e levensjaar.
  - korting voor niet verzekerde jaren.
- De financiering:
  - verzekerde is premieplichtig,
  - premiegrondslag: zuiver inkomen,
  - bij echtpaar: premie-inkomen echtlieden opgeteld,
  - premiepercentage: 12,5%,
  - premieloongrens: AWG 54.600,- per jaar,
  - De overheid waarborgt zonder enig voorbehoud de betaling van het ouderdomspensioen.
- De verzekering van rechtswege: alle ingezetene zijn verzekerd



- Het recht op pensioen: bij het bereiken van 60 jarige leeftijd
- De hoogte van het pensioen:
  - ongehuwd: AWG. 1.057,- per maand
  - gehuwd: AWG 1.780,- per maand
- De kerstuitkering: 75% van het pensioen
- De begrafenisuitkering: 3 keer het ongehuwde pensioen
- De AZV-toeslag: toeslag ter compensering van de door de pensioengerechtigde verschuldigde AZV-premie



## 4. Vergrijzing



Twee kenmerken van vergrijzing:

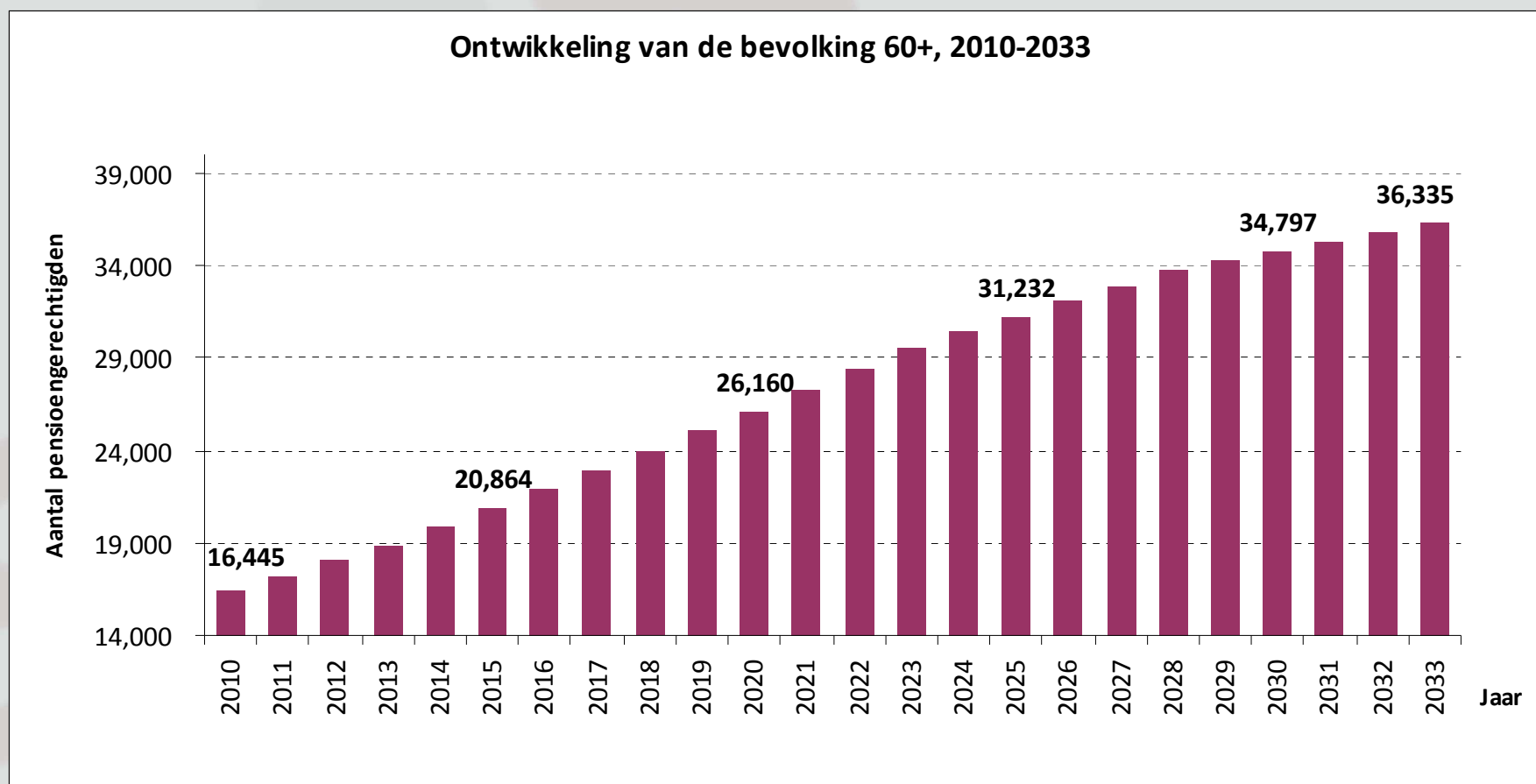
- Groep ouderen wordt groter

Jaar	Bevolking 60+
2002	11,056
2009	15,462

- De levensverwachting blijft stijgen in lijn met internationale prognoses: ouderen leven langer.



## Ontwikkeling van de bevolkingsgroep 60+, 2010-2033





## 5. De AOV bij ongewijzigd beleid



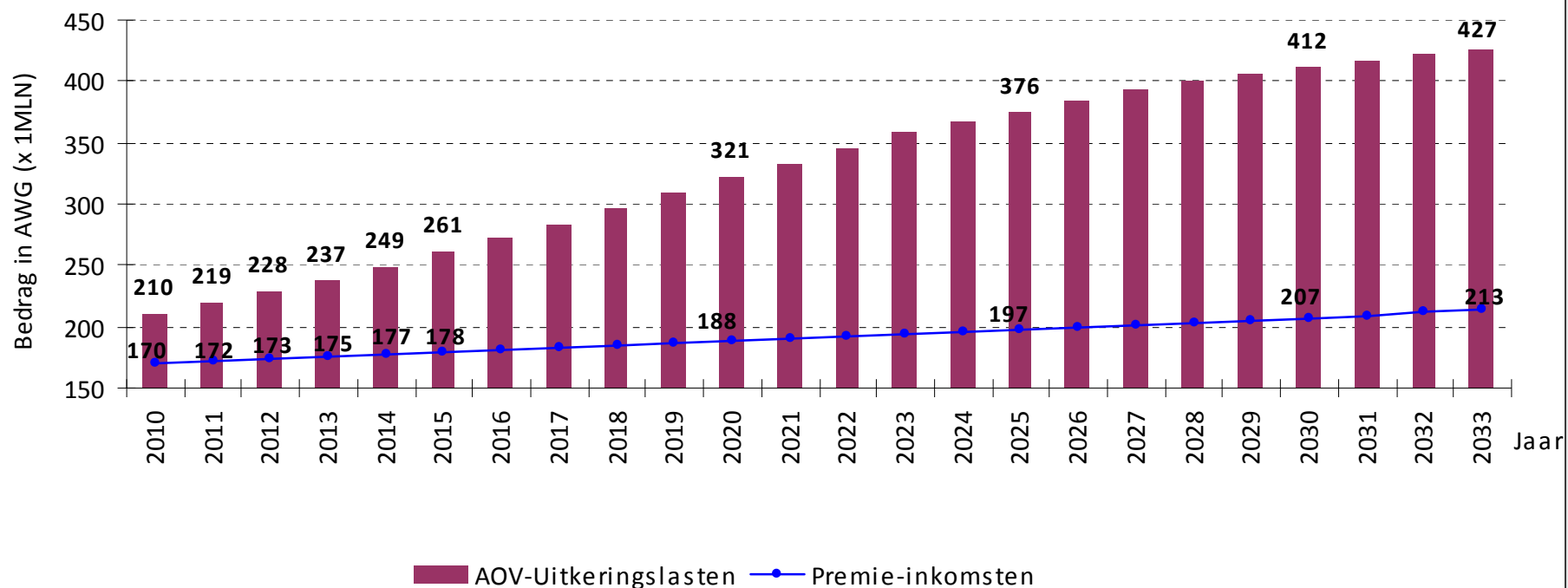
## Uitgangspunten prognoses

- In huidige waarden van 2010.
- Jaarlijkse aanpassing van de uitkeringen aan de prijsindexcijfer: waardevast.
- Reële economische groei van 1% gedurende de prognose periode.



## Ontwikkeling van de inkomsten en lasten bij ongewijzigd beleid 2010-2033

Ontwikkeling van de Uitkeringslasten en de Premie-inkomsten bij ongewijzigd  
beleid, 2010-2033

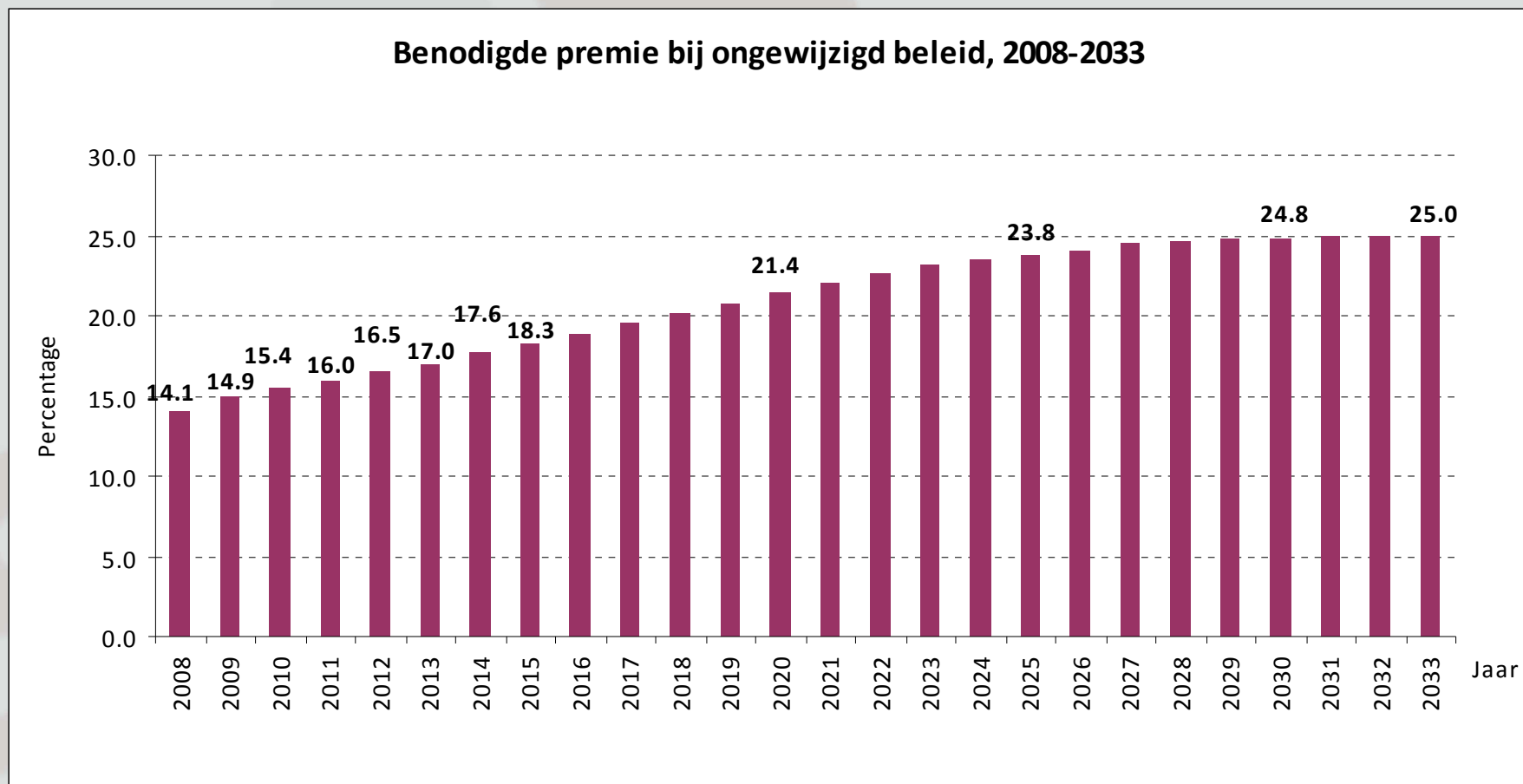


Over de periode 2010-2033 stijgen de geprojecteerde lasten met 217 MLN.  
De inkomsten stijgen met 44 MLN.





## Ontwikkeling van de benodigde premie bij ongewijzigd beleid 2008-2033



Het huidige premiepercentage van 12.5% is al vanaf 2008 niet voldoende voor het dekken van de lasten. Bij ongewijzigd beleid zal de premie, nodig om de lasten te dekken oplopen tot 25.0%.



## 6. Beleidsopties bij hervormingen



## Drie mogelijkheden om de AOV betaalbaar te maken

1. Aanpassen van de premieheffing waardoor de opbrengsten toenemen,
2. Toename van de uitkeringslasten beperken,
3. Aanpassen van de financieringsstructuur van de AOV.



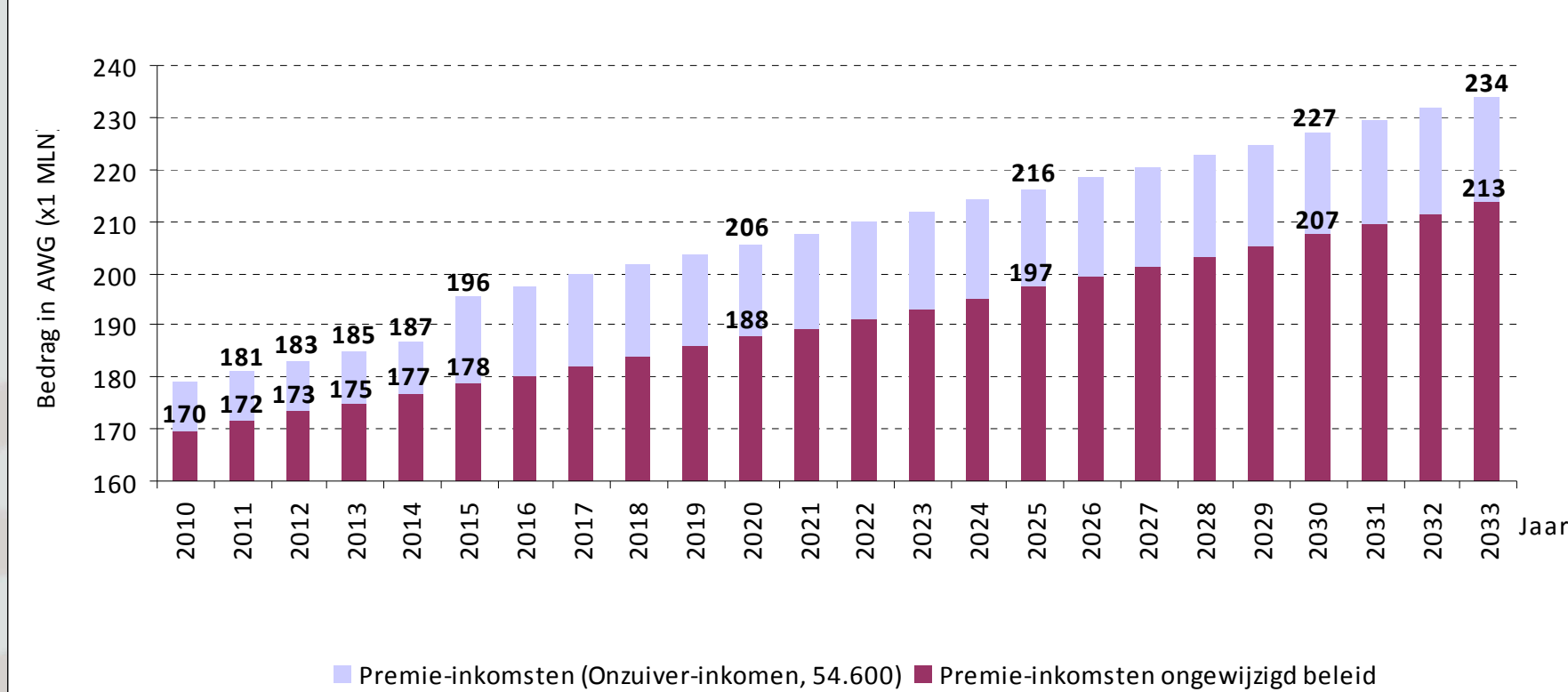
## Aanpassen van de premieheffing

- Veranderen van de premiegrondslag: van zuiver naar onzuiver inkomen,
- Individualiseren van de premieheffing,
- Verhogen van de premieloongrens,
- Verhogen van het premiepercentage,
- Verbreden van de premieheffing.



# Veranderen van de premiegrondslag en individualiseren van de premieheffing

## Vergelijking premie-inkomsten (onzuiver inkomen, 54.600) vs ongewijzigd beleid, 2010-2033

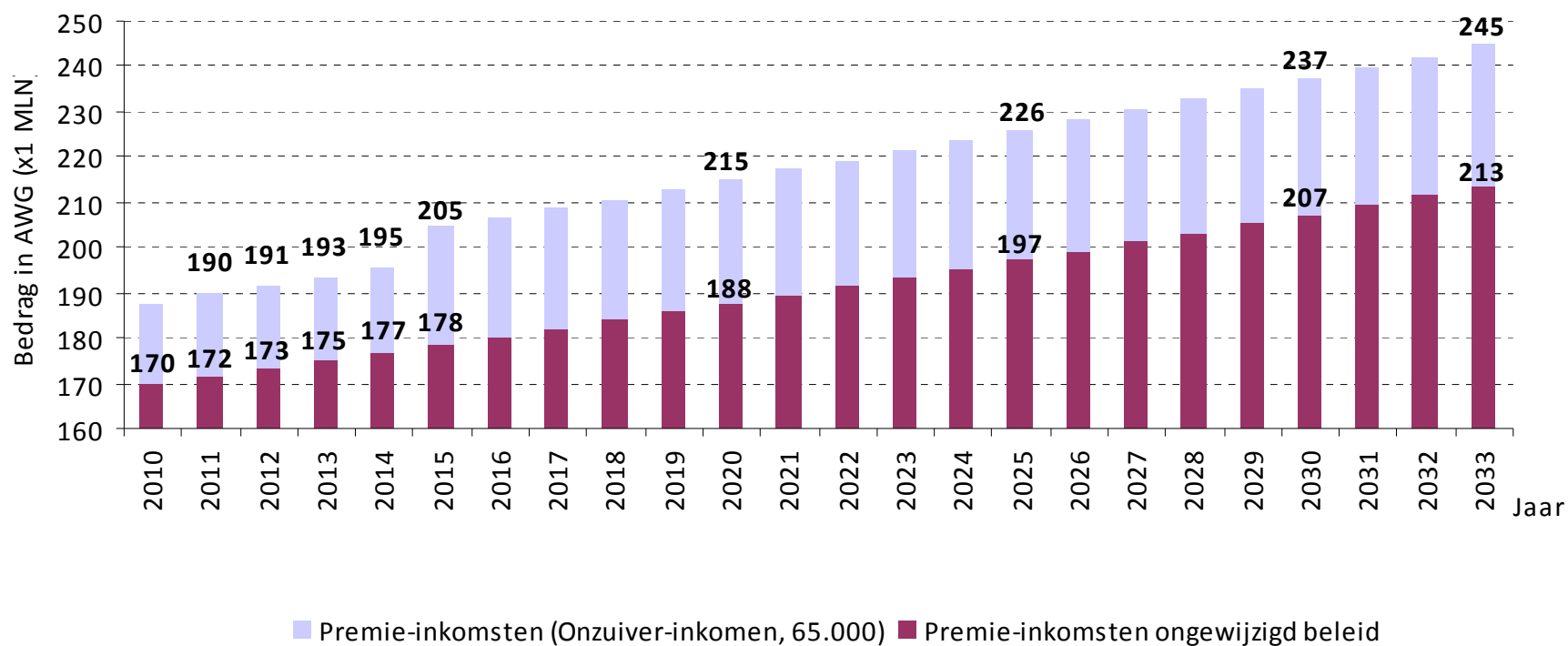


In 2011: Stijging van 9.5 MLN  
In 2033: Stijging van 20.5 MLN



## Verhogen van de premieloongrens

Vergelijking premie-inkomsten (onzuiver inkomen, 65.000) vs ongewijzigd beleid, 2010-2033



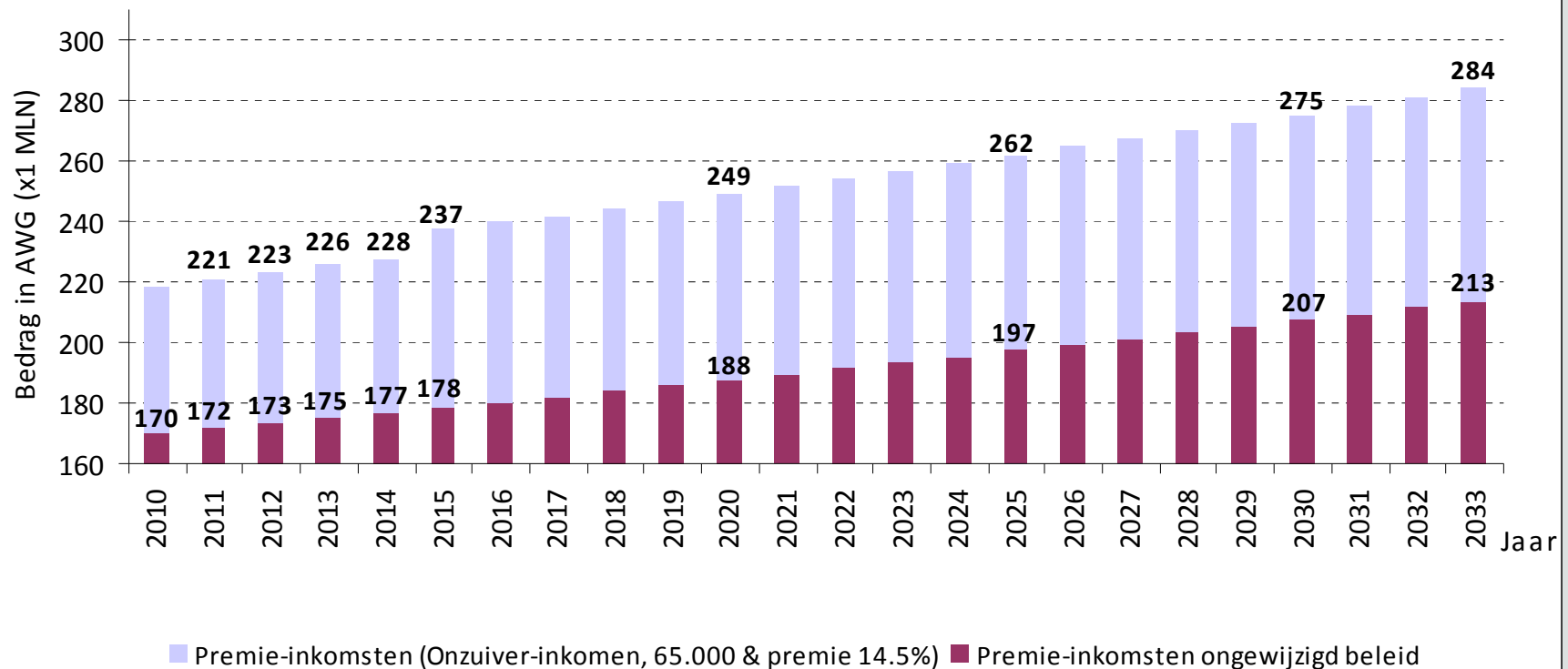
In 2011: Stijging van 18.0 MLN

In 2033: Stijging van 31.1 MLN



## Verhogen van het premiepercentage

Vergelijking premie-inkomsten (onzuiver inkomen, 65.000 & premie 14.5%) vs  
ongewijzigd beleid, 2010-2033



In 2011: Stijging van 49.5 MLN

In 2033: Stijging van 70.3 MLN



## Verbreden van de premieheffing

De verbreding van de premieheffing heeft ten doel de kring der premiebetalers uit te breiden. Deze uitbreiding houdt in dat de AOV- gerechtigden ook premieplichtig zullen worden.





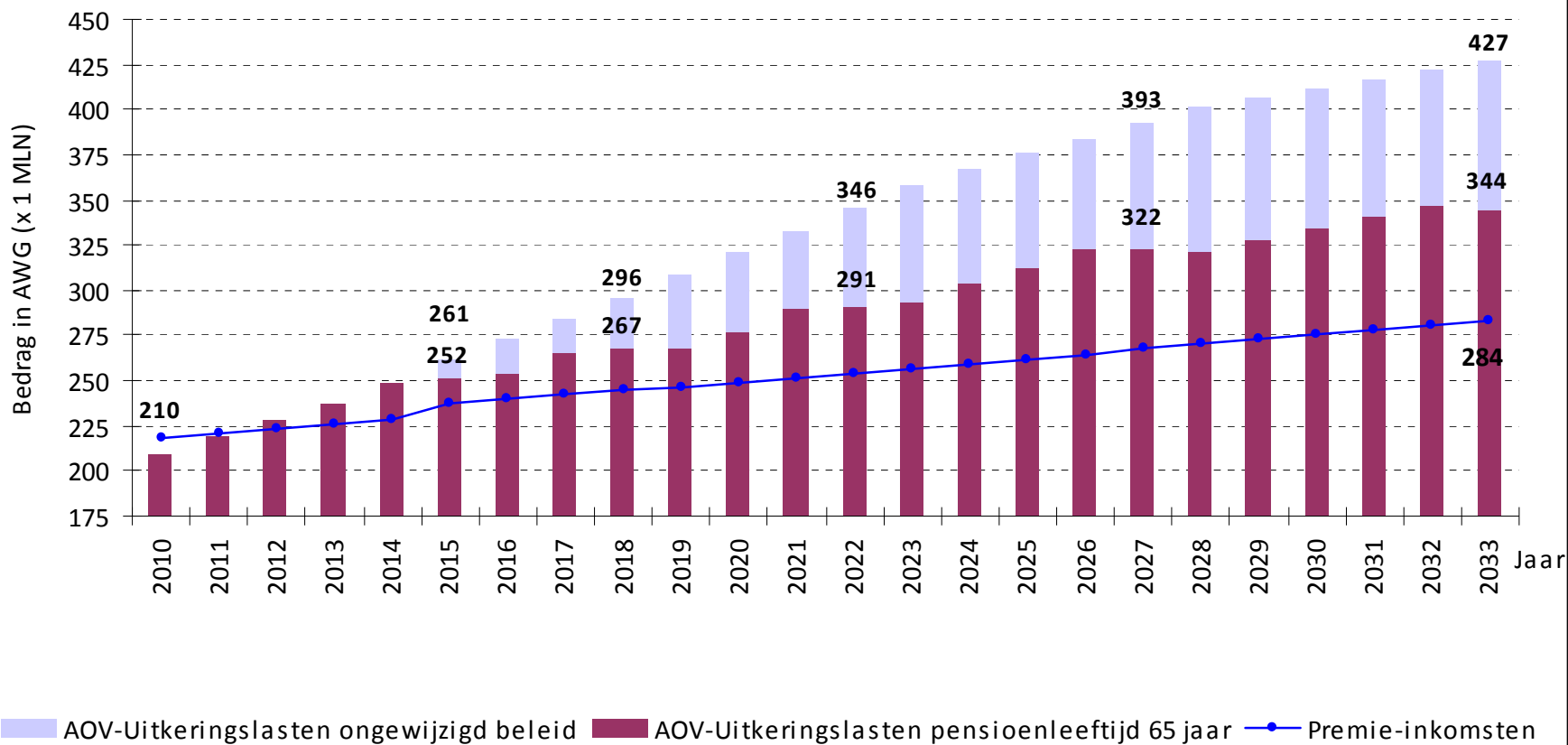
## Controleren van de toename van de uitkeringslasten

- Verhogen van de pensioengerechtigde leeftijd,
- Individualiseren van de AOV- uitkering voor gehuwden,
- Beperken van de additionele rechten: Kerst- en begrafenis uitkering,
- De AZV-toeslag vergoeden uit de Landkas,
- Koppelen van de uitkering aan het minimumloon,
- Aanpassen van de uitkeringshoogte (ultimum remedium),
- Flexibiliseren van de pensioenleeftijd.



# Verhogen van de pensioengerechtigde leeftijd

Vergelijking AOV-Uitkeringslasten pensioenleeftijd naar 65 jaar in 2033 vs ongewijzigd beleid en Premie-inkomsten, 2010-2033



## Daling van de lasten:

2015: 61 jaar → 9.4 MLN

2018: 62 jaar → 28.5 MLN

2022: 63 jaar → 54.6 MLN

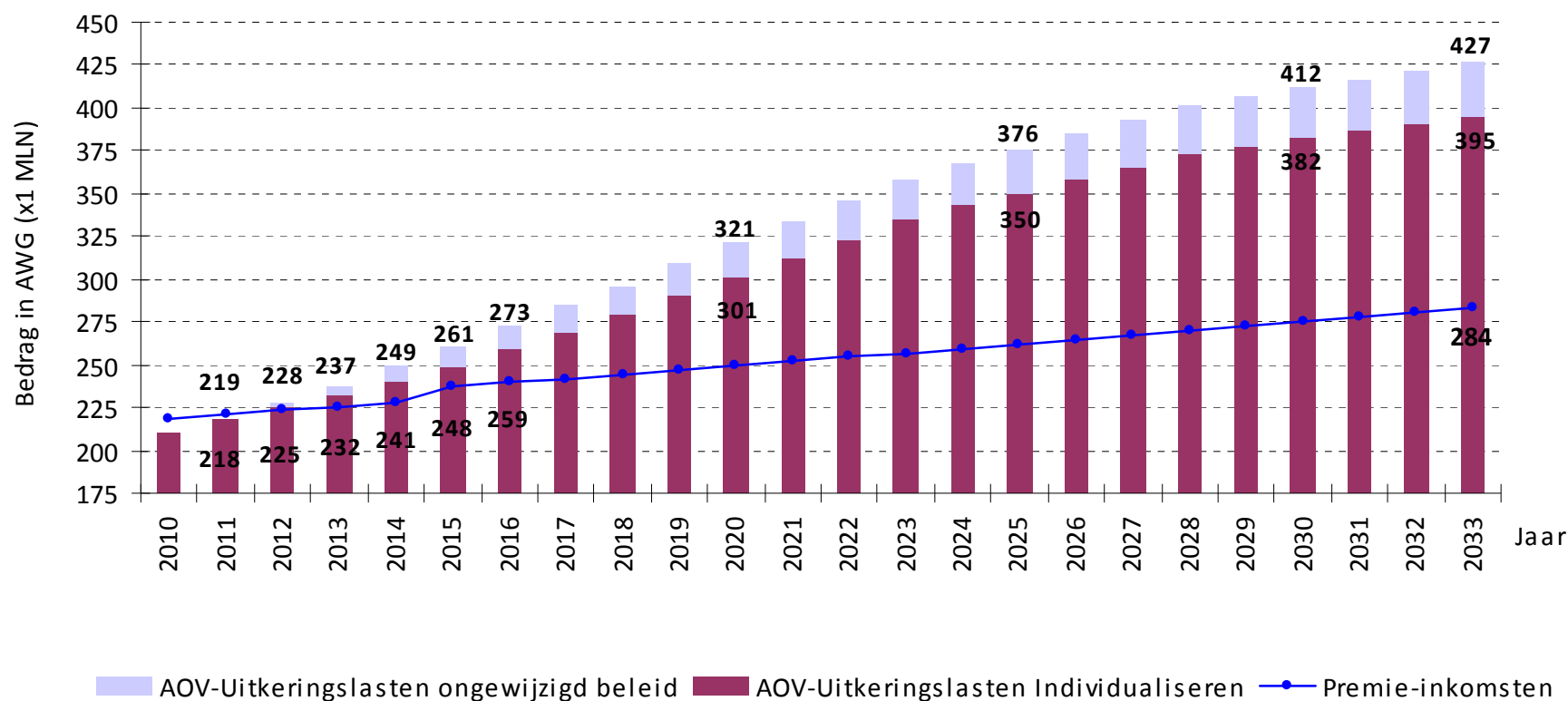
2027: 64 jaar → 70.7 MLN

2033: 65 jaar → 82.6 MLN



# Individualiseren van de AOV- uitkering voor gehuwden

Vergelijking AOV-Uitkeringslasten bij individualiseren uitkering vs ongewijzigd beleid en Premie-inkomsten, 2010-2033



Daling van de lasten:

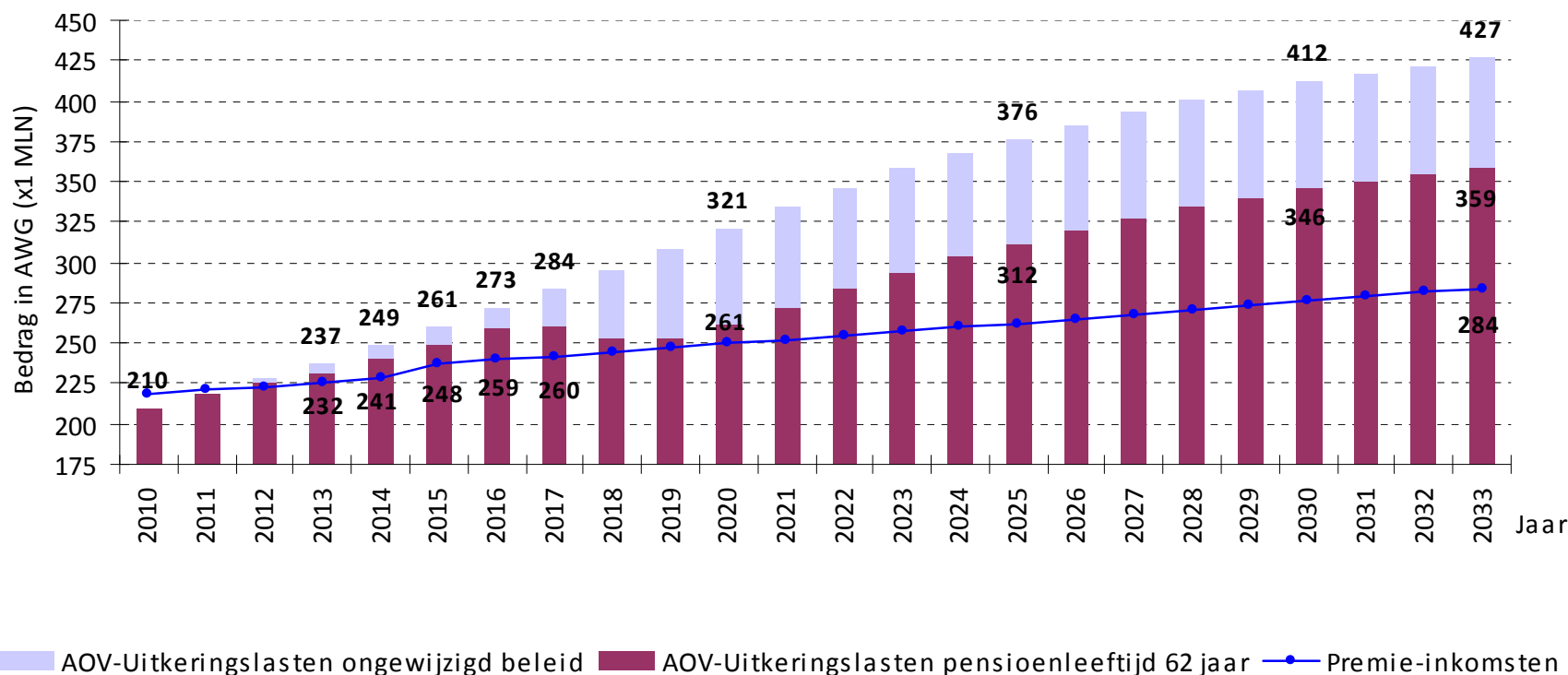
2016: 13.9 MLN

2033: 32.0 MLN



# Individualiseren van de AOV- uitkering voor gehuwden + 62 jaar

Vergelijking van de AOV-Uitkeringslasten bij individualiseren uitkering, pensioenleeftijd is 62 jaar vs ongewijzigd beleid en Premie-inkomsten, 2010-2033



Daling van de lasten:

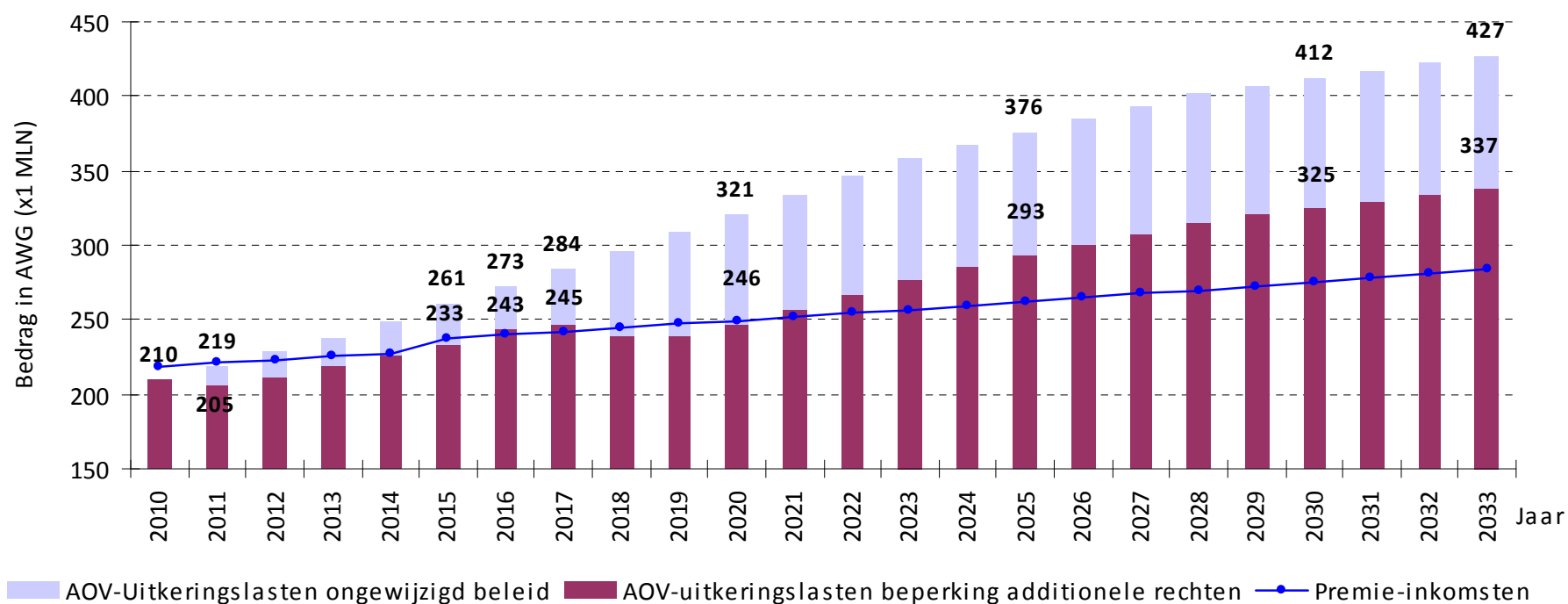
2017: 23.8 MLN

2033: 67.4 MLN



# Beperken van de additionele rechten: Kerst en begrafenis uitkering

Vergelijking AOV-Uitkeringslasten bij beperken van additionele rechten, individualiseren uitkering, leeftijd naar 62 vs ongewijzigd beleid 2010-2033



Daling van de lasten:

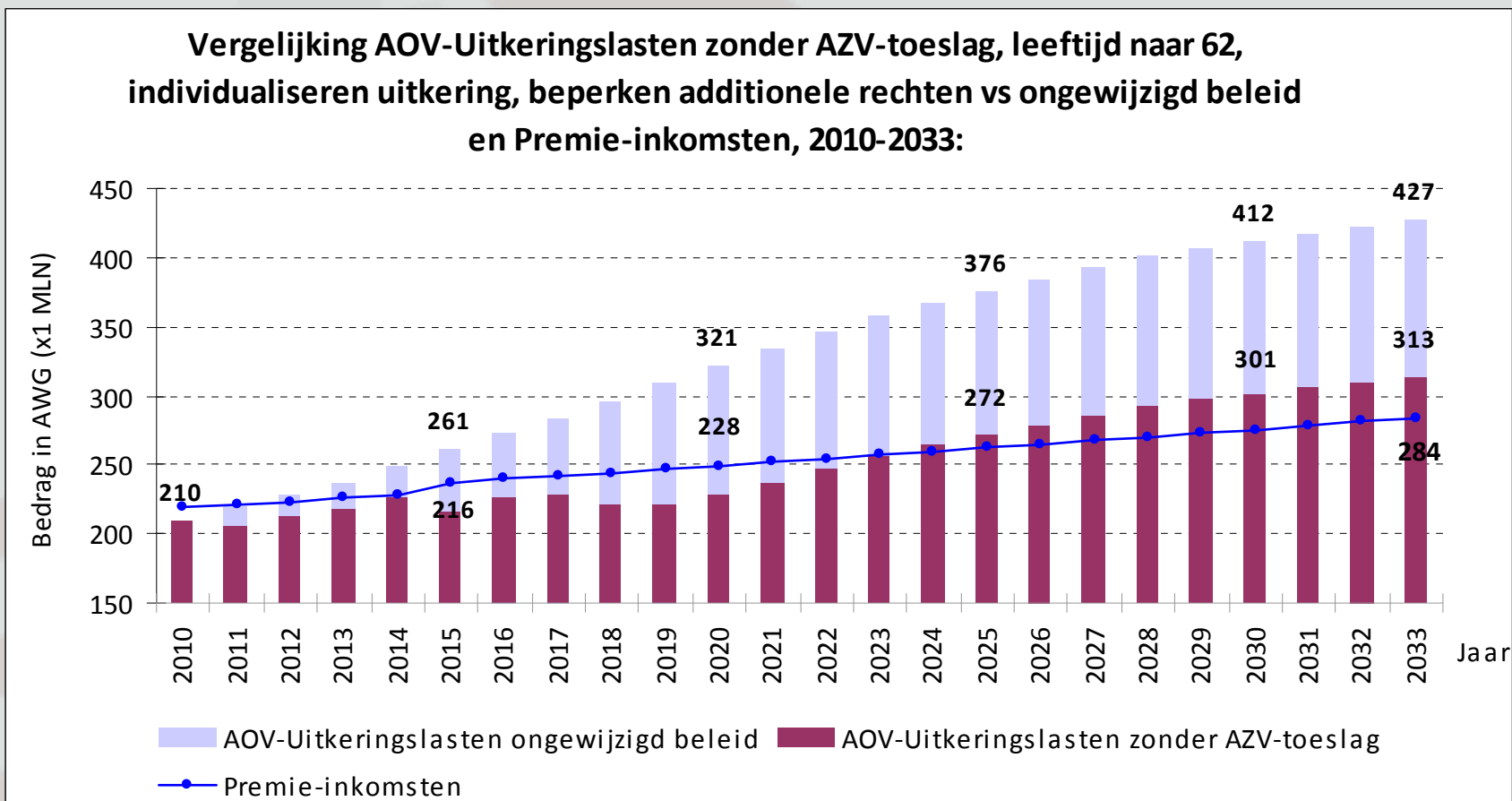
2011: 13.9 MLN

2017: 38.7 MLN

2033: 89.2 MLN



## De AZV-toeslag vergoeden uit de Landkas,



Daling van de lasten:

2011: 13.9MLN

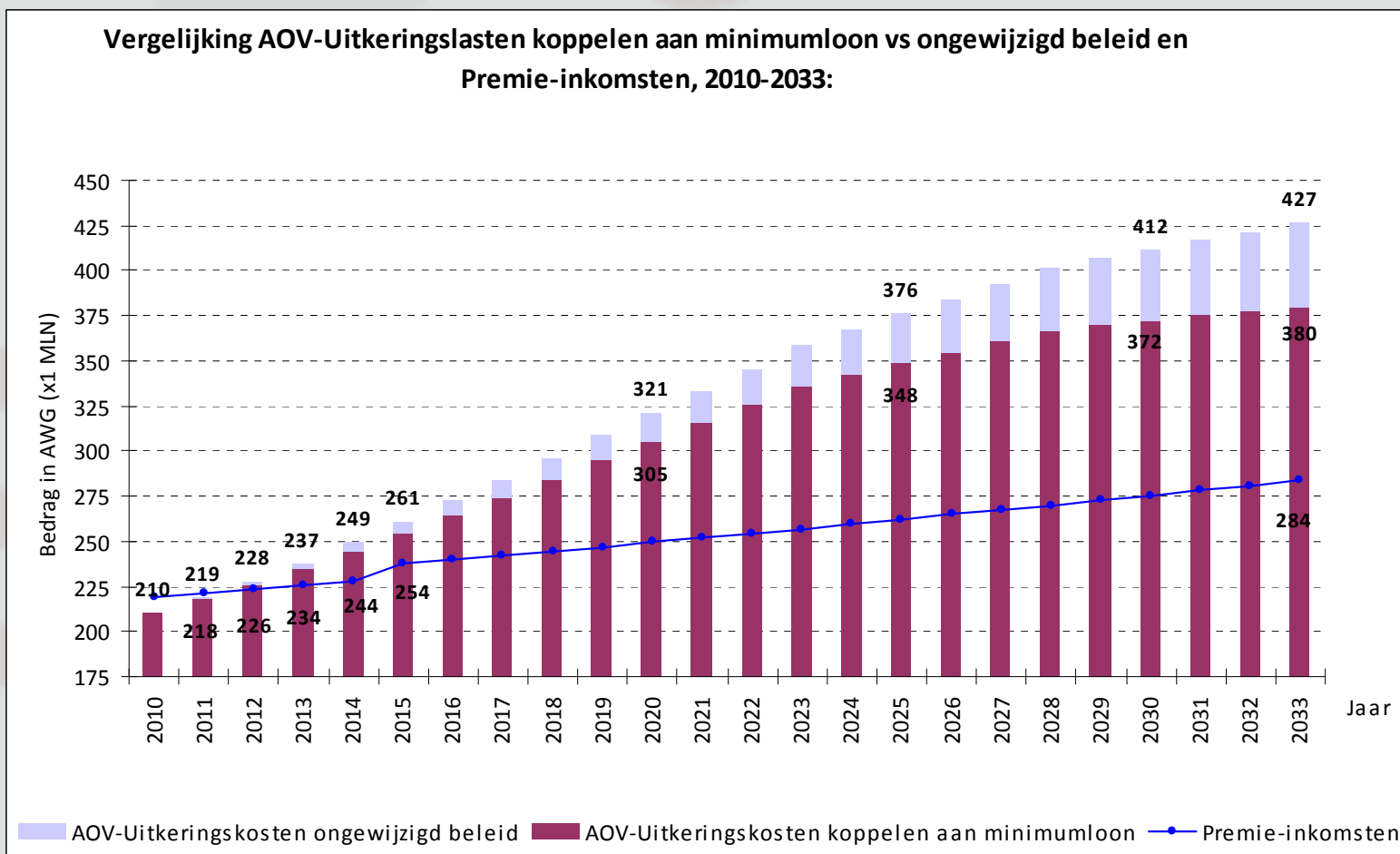
2017: 56.5 MLN

2033: 113.7 MLN



# Koppelen van de uitkering aan het minimumloon,

- Tegengaan van een scheve verhouding tussen het minimumloon en de AOV-uitkering

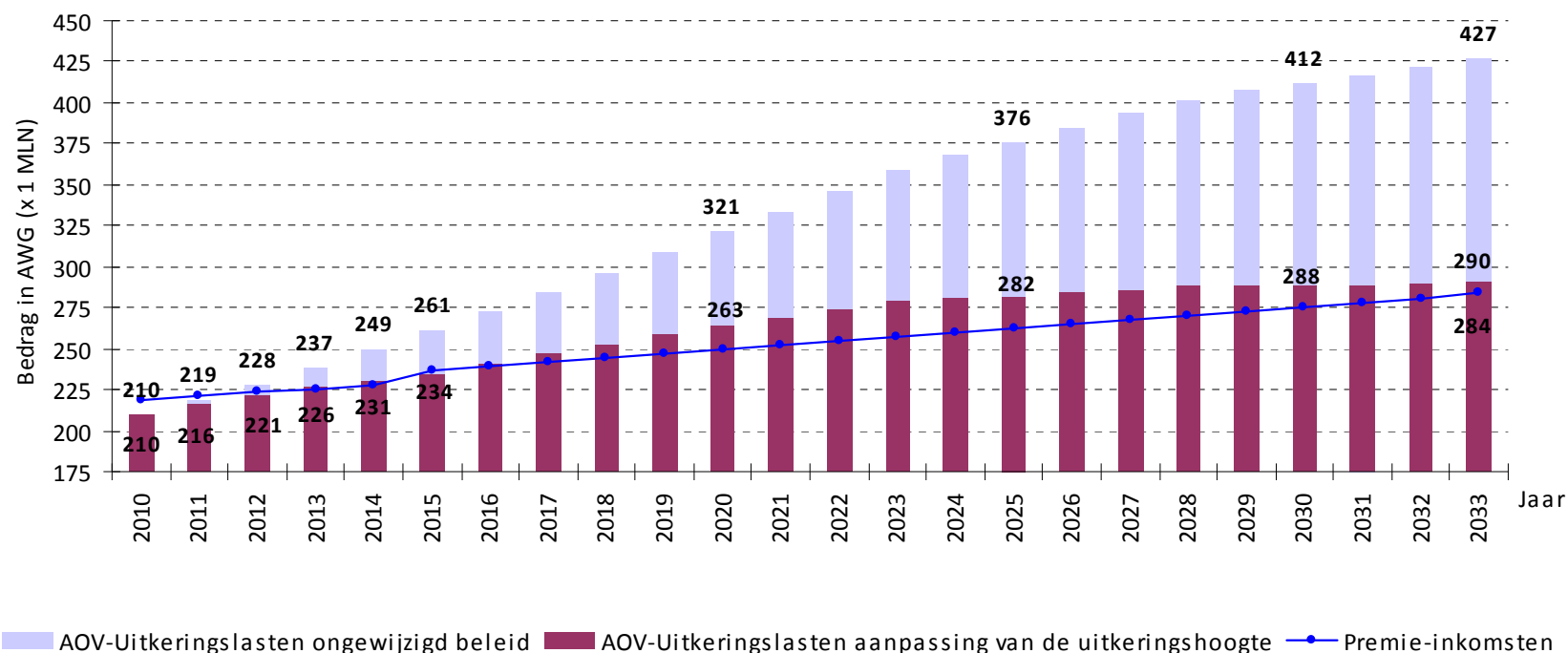




## Aanpassen van de uitkeringshoogte

- Alleen als ultimum remedium toepassen. In dat geval wordt aanbevolen een uitkering niet lager dan het bijstand voor gehandicapten.

Vergelijking AOV-Uitkeringslasten aanpassing van de uitkeringhoogte vs ongewijzigd beleid en Premie-inkomsten, 2010-2033







# Flexibiliseren van de pensioenleeftijd

De AOV-uitkering koppelen aan de levensverwachting op een bepaalde leeftijd, met de mogelijkheid eerder of later met pensioen te gaan tegen een lagere of hogere uitkering.

Tabel I: Percentage uitkering per pensioengerechtigde leeftijd op basis van de levensverwachting voor zowel man als vrouw

Zowel man als vrouw		% Uitkering bij een Pensioengerechtigde leeftijd van					
Leeftijd	Levensverwachting	60 jaar	61 jaar	62 jaar	63 jaar	64 jaar	65 jaar
60	23.3	100%	96.1%	92.7%	89.3%	85.4%	82.8%
61	22.4	104%	100.0%	96.4%	92.9%	88.8%	86.2%
62	21.6	108%	103.7%	100.0%	96.3%	92.1%	89.4%
63	20.8	112%	107.7%	103.8%	100.0%	95.7%	92.8%
64	19.9	117%	112.6%	108.5%	104.5%	100.0%	97.0%
65	19.3	121%	116.1%	111.9%	107.8%	103.1%	100.0%

Bron: SVb Aruba

Voorbeeld: een verzekerde die op 60 jarige leeftijd met pensioen wil gaan bij een vastgestelde pensioenleeftijd van 63 jaar, komt in aanmerking voor maximaal 89.3% van AOV-uitkering (korting over de niet-verzekerde jaren is nog van toepassing).



## Aanpassen van de financieringsstructuur van de AOV

- Overstappen naar een geheel of gedeeltelijke financiering van de AOV uit de algemene belastingmiddelen (fiscalisering)



## 7. Aandacht: gekorte AOV-uitkeringen

- Aantal gekorte uitkeringen nemen toe.
- In 2009: 23.6 % nieuwe gepensioneerden geboren buiten het Koninkrijk.
- In 2033: naar verwachting 54 % van de nieuwe gepensioneerden zullen geboren zijn in het buitenland.
- Gemiddelde korting in 2009: 46.2%
- Laagste pensioen toegekend in 2009: AWG 184,- per maand.



## 8. Observaties

- Een mix van aanpassingen zowel aan de premiekant als aan de lastenkant, is noodzakelijk om de betaalbaarheid van de AOV te garanderen.
- Getracht moet worden onder alle omstandigheden de solidariteit tussen de generaties te behouden.
- De AOV is een verworvenheid waar wij trots op kunnen zijn.
- In de toekomst zal er naast de AOV behoefte zijn naar andere bronnen van inkomsten.
- Algemene pensioen voor de arbeider is een goed idee. Over een termijn van 20 jaar zal deze echter niet ontwikkelen tot een belangrijke bron van inkomsten voor ouderen die eerder arbeiders zijn geweest.
- De AOV zal een belangrijke rol blijven spelen bij het voorzien in een inkomen voor de ouderen van dagen.



# Einde Presentatie

## Bedankt voor uw aandacht



**SOCIALE VERZEKERINGSBANK  
SOCIAL INSURANCE BANK OF ARUBA**

**Caya Punta Brabo no.19, Oranjestad  
Tel: (297) 527-2700 Fax: (297) 587-5532**